

09 คู่มือหรือแนวทางการขอรับบริการสำหรับผู้รับบริการหรือผู้มาติดต่อ
เรื่อง การเทียบโอนผลการเรียนจากการศึกษานอกระบบและการศึกษาตามอัธยาศัยฯ
เข้าสู่การศึกษาในระบบของมหาวิทยาลัยเชียงใหม่

คู่มือการเข้าระบบ

เทียบโอนผลการเรียนจากการศึกษานอกระบบและการศึกษาตามอัธยาศัยฯ

ประกอบด้วยวิธีการขั้นตอนการขอรับบริการ ระยะเวลาที่ใช้ในการขอรับบริการ ช่องทางให้บริการ
ค่าธรรมเนียม และเอกสารหลักฐานการขอรับบริการ

1. นักศึกษาเข้าระบบผ่านเว็บไซต์สำนักทะเบียนและประมวลผล <https://www.reg.cmu.ac.th/webreg/th/>
และเลือกหัวข้อ การโอน/เทียบโอนหน่วยกิต

REG | Registration Office
Chiang Mai University

หน้าแรก | นักศึกษา | คณะ/ภาควิชา/อาจารย์/หน่วยงาน | ผู้สนใจเข้าศึกษา | ผู้ปกครอง | บุคคลทั่วไป | เกี่ยวกับสำนักฯ

ค้นหา ฐานรายละเอียดของแต่ละคณะวิชาที่เปิดสอน
ค้นหา ฐานรายละเอียดของแต่ละคณะวิชาที่เปิดสอน ในแต่ละภาค/ปีการศึกษา

รายงานตัวขึ้นทะเบียนนักศึกษาใหม่
บันทึกข้อมูลทะเบียนประวัตินักศึกษาใหม่ ระดับปริญญาตรี และระดับบัณฑิตศึกษา

การโอน / เทียบโอนหน่วยกิต
การขอโอนหน่วยกิต และการขอเทียบโอนผลการเรียนเข้าสู่มหาวิทยาลัยเชียงใหม่

รายงานตัวคาดว่าจะสำเร็จการศึกษา
บันทึกข้อมูลรายงานตัวคาดว่าจะสำเร็จการศึกษา สำหรับนักศึกษาระดับปริญญาตรี และระดับบัณฑิตศึกษา


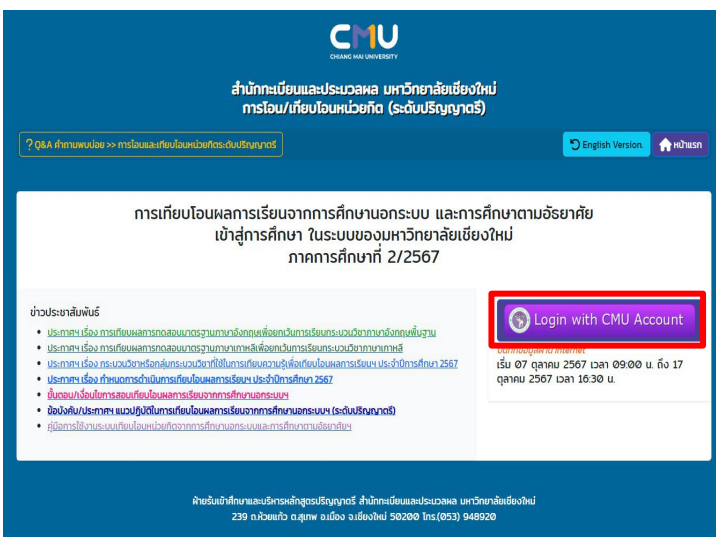
รายงานตัวเพื่อเข้ารับปริญญา
ตรวจสอบรายชื่อ และบันทึกข้อมูลรายงานตัวขึ้นทะเบียนบัณฑิต เพื่อเข้ารับพระราชทานปริญญาบัตร

ขอเอกสารสำคัญทางการศึกษา
ระบบขอเอกสารสำคัญทางการศึกษาออนไลน์ ให้บริการสำหรับนักศึกษาปัจจุบัน และศิษย์เก่า มหาวิทยาลัยเชียงใหม่

2. เลือกหัวข้อ การขอเทียบโอนผลการเรียนจากการศึกษานอกระบบและการศึกษา ตามอัธยาศัยฯ



3. นักศึกษา Log in เข้าสู่ระบบด้วย CMU account (@cmu.ac.th)



4. เมฆูขึ้นตอนที่ 1 กรอกข้อมูลที่อยู่และเบอร์โทรศัพท์ที่สามารถติดต่อได้ และกด UPDATE เพื่อบันทึกข้อมูล

ขั้นตอนที่ 1 กรอกข้อมูลส่วนตัว

เลขประจำตัวประชาชน
[Input Field]

รหัสนักศึกษา
[Input Field]

ชื่อ-สกุล
[Input Field]

คณะ/สาขา
คณะ-เอกนิเทศการแพทย์/กายภาพบำบัด
[Input Field]

ที่อยู่ปัจจุบัน ที่สามารถติดต่อได้
[Input Field]

มือถือ/โทรศัพท์
[Input Field]

UPDATE

5. **เมนูขั้นตอนที่ 2** เลือกกระบวนวิชาที่จะเทียบโอนฯ โดยให้เลือกวิธีการในการเทียบโอนฯ ของแต่ละกระบวนวิชา เป็นการสอบข้อเขียน หรือ ยื่นคะแนนผลการทดสอบมาตรฐาน

MENU ▼ ขั้นตอนที่ 1 กรอกข้อมูลส่วนตัว ▼ **ขั้นตอนที่ 2 กรอกกระบวนวิชาที่ขอเทียบโอน** ▼ ขั้นตอนที่ 3 พิมพ์ใบคำร้อง ▼ ขั้นตอนที่ 4 ผลการเทียบโอนหน่วยกิต

บันทึกข้อมูลกระบวนวิชาที่ขอเทียบโอน

กรอกรหัสวิชา
[Input Field]

ชื่อกระบวนวิชา
[Input Field]

หน่วยกิต
[Input Field]

โดยการ
 สอบข้อเขียน (Credits from Examination)
 ยื่นคะแนนผลการทดสอบมาตรฐาน (Credits form Standardized Tests)

+ Add

6. ตรวจสอบเงื่อนไขของกระบวนวิชาที่ต้องผ่านก่อน (หากต้องการยกเลิกกระบวนวิชาที่เลือก ให้กดปุ่ม **Cancel**) หากเลือกกระบวนวิชาตามที่ต้องการทั้งหมดแล้ว ให้กดยืนยันการเลือกกระบวนวิชา

***ข้อควรระวัง** หากกดยืนยันการเลือกกระบวนวิชาแล้วจะไม่สามารถแก้ไขได้ หากประสงค์โอนหน่วยกิตเพิ่มเติมให้นักศึกษาดำเนินการในภาคการศึกษาถัดไป*

บันทึกข้อมูลรหัสวิชาที่ขอเทียบโอน

กรอกรหัสวิชา

ชื่อรหัสวิชา

หน่วยกิต

โดยการ

สอบเขียน (Credits from Examination)

ยื่นคะแนนผลการทดสอบมาตรฐาน (Credits form Standardized Tests)

+ Add



รหัสวิชาที่ขอเทียบโอนผลการเรียน

ลำดับ	รหัสวิชา	ชื่อวิชา	หน่วยกิต	โดยการ	ยกเลิก
1	001201	CRIT READ AND EFFECT WRITE Pre: 001101 or 001102 or e-Pro score of no less than 70 points; or consent of the department	3(3-0-6)	Examination test. (Credits from Examination)	X Cancel

รวมจำนวนทั้งหมด 1 รหัสวิชา 3 หน่วยกิต

ข้าพเจ้ายืนยันว่าได้ผ่านเงื่อนไขของรหัสวิชาที่ประสงค์ขอเทียบโอนผลการเรียนฯ แล้ว
 หากยืนยันการเลือกรหัสวิชาที่ขอเทียบโอนหน่วยกิตแล้วจะไม่สามารถเพิ่มหรือแก้ไขรหัสวิชาที่เลือกในภาคการศึกษานี้ได้อีก

ยืนยันการเลือกรหัสวิชาที่ลงทะเบียน

แจ้งเตือน

หากยืนยันการเลือกรหัสวิชาที่ขอเทียบโอนหน่วยกิตแล้วจะไม่สามารถเพิ่มหรือแก้ไขรหัสวิชาที่เลือกในภาคการศึกษานี้ได้อีก

ข้าพเจ้ายืนยันว่าได้ผ่านเงื่อนไขของรหัสวิชาที่ประสงค์ขอเทียบโอนผลการเรียนฯ แล้ว
 หากยืนยันการเลือกรหัสวิชาที่ขอเทียบโอนหน่วยกิตแล้วจะไม่สามารถเพิ่มหรือแก้ไขรหัสวิชาที่เลือกในภาคการศึกษานี้ได้อีก

ยืนยันการเลือกรหัสวิชาที่ลงทะเบียน

รหัสวิชาที่ขอเทียบโอนผลการเรียน

ลำดับ	รหัสวิชา	ชื่อวิชา	หน่วยกิต	โดยการ	ยกเลิก
1	001201	CRIT READ AND EFFECT WRITE Pre: 001101 or 001102 or e-Pro score of no less than 70 points; or consent of the department	3(3-0-6)	Examination test. (Credits from Examination)	
2	001226	ENGL IN HEALTH SCIENCES CONT Pre: 001101 or 001102 or e-Pro score of no less than 70 points; or consent of the department	3(3-0-6)	Examination test. (Credits from Examination)	

รวมจำนวนทั้งหมด 2 รหัสวิชา 6 หน่วยกิต

ยืนยันข้อมูลเรียบร้อยแล้ว ไม่สามารถแก้ไขข้อมูลได้ หากประสงค์โอนหน่วยกิตเพิ่มเติมสามารถดำเนินการได้ในภาคการศึกษาถัดไป

7. **เมนูขั้นตอนที่ 3** ให้นักศึกษาพิมพ์เอกสารคำร้อง เสนอต่ออาจารย์ที่ปรึกษาเพื่อลงนามให้ความเห็นชอบ และส่งเอกสารคำร้องพร้อมเอกสารที่เกี่ยวข้อง เช่น ผลการทดสอบมาตรฐาน(ถ้ามี) ที่หน่วยบริการการศึกษาระดับปริญญาตรี ของคณะ

พิมพ์ใบคำร้อง/ชำระเงิน

1) พิมพ์ใบคำร้อง

พิมพ์ใบคำร้อง

2) แจ้งสถานะการยื่นเอกสารให้
อาจารย์ที่ปรึกษา ข้าพเจ้าได้นำใบคำร้อง ยื่นแก่อาจารย์ที่ปรึกษาเพื่อให้ความเห็นชอบแล้ว

บันทึกข้อมูล

3) ช่องทางการชำระค่าธรรมเนียมฯ

ภาคการศึกษาที่ 2 / 2567

X กรุณากดยืนยันการนำใบคำร้องยื่นแก่อาจารย์ที่ปรึกษา !!!

report_out.php 1 / 2 100%

ใบคำร้องขอเทียบโอนผลการเรียนจากการศึกษาระบบ
และการศึกษานานาชาติเข้าสู่อารศึกษา ในระบบของมหาวิทยาลัยเชียงใหม่ (ระดับปริญญาตรี)
(สงวนสิทธิ์การศึกษาคณะที่สังกัด)

เรียนที่ คณะศึกษาศาสตร์.....
วันที่ ...19... เดือน ...ธันวาคม... พ.ศ. ...2566...

เรื่อง ขอเทียบโอนผลการเรียนจากการศึกษาระบบและการศึกษานานาชาติ เข้าสู่อารศึกษาในระบบ
เรียน คณะศึกษาศาสตร์

ข้าพเจ้า ชื่อ: เป็นนิสิตภา
คณะศึกษาศาสตร์ คณะศึกษาศาสตร์ สาขาวิชา ศึกษาศาสตร์

มีความประสงค์ขอเทียบโอนผลการเรียนจากการศึกษาระบบ และการศึกษานานาชาติเข้าสู่อารศึกษา ในระบบ
เป็นกรณีพิเศษขอเทียบโอนวิชาที่เข้าข่ายดังนี้ ขอเทียบโอนการเรียน กระบวนวิชา **คณิตศาสตร์ 1** ใน
30 หน่วยกิต ดังต่อไปนี้

สั	รหัสของวิชา	ชื่อของวิชา	จำนวนหน่วยกิต	วิธีการโอน
1.	002201	DIS READ AND WRITING	3(3-0-0)	เทียบโอน
2.	002202	ENGL 2: READING SKILLS COURSE	3(3-0-0)	เทียบโอน

รวมจำนวนที่โอน 2 กระบวนวิชา 6 หน่วยกิต

ทั้งนี้ ข้าพเจ้าได้ดำเนินการยื่นขอเทียบโอนผลการศึกษาแล้ว และขอเรียนแจ้งว่า ข้าพเจ้าขอเรียนแจ้งผลการเรียนจาก
การศึกษาระบบและการศึกษานานาชาติเข้าสู่อารศึกษาในระบบ พ.ศ. 2566 และประกาศ มหาวิทยาลัยเชียงใหม่
ซึ่งแนบมาไว้เป็นการขอเทียบโอนผลการเรียนจากการศึกษาระบบ และการศึกษานานาชาติ เข้าสู่อารศึกษาในระบบ
ขอเทียบโอนวิชาที่โอน ภาควิชาการศึกษานานาชาติ ชื่อเรื่อง กระบวนวิชาหรือ กลุ่มกระบวนวิชาที่ใช้ ในการเทียบโอน
ชื่อเทียบโอนผลการเรียนจากการศึกษาระบบและการศึกษานานาชาติ เข้าสู่อารศึกษาในระบบ ตลอดจน ค่าธรรมเนียม
ในการขอเทียบโอนผลการเรียนที่โอนมาขอเทียบโอนผลเรียนเรียบร้อยแล้วเป็นปฏิปักษ์ตาม ขาดประการ

จึงเรียนมาเพื่อโปรดพิจารณา

ขอเชิญ นิสิตศึกษา
วันที่ เดือน พ.ศ.

8. นักศึกษาเข้าระบบเพื่อดำเนินการ กดยืนยันการให้ความเห็นชอบจากอาจารย์ที่ปรึกษา

และเลือกวิธีชำระค่าธรรมเนียมจาก 4 วิธี : QR Code หรือ Credit Card หรือ Alipay หรือ WeChat (กระบวนวิชาละ 500 บาท)

พิมพ์ใบคำร้อง/ชำระเงิน

1) พิมพ์ใบคำร้อง

พิมพ์ใบคำร้อง


2) แจ้งสถานะการยื่นเอกสารให้
อาจารย์ที่ปรึกษา ข้าพเจ้าได้นำใบคำร้อง ยื่นแก่อาจารย์ที่ปรึกษาเพื่อให้ความเห็นชอบแล้ว

บันทึกข้อมูล

3) ช่องทางการชำระค่าธรรมเนียมฯ

ภาคการศึกษาที่ 2 / 2567

สแกน QR เพื่อชำระเงิน



ชำระค่าธรรมเนียมผ่านบัตรเครดิต

ชำระค่าธรรมเนียมผ่าน Alipay

ชำระค่าธรรมเนียมผ่าน WeChat Pay

พิมพ์ใบคำร้อง/ชำระเงิน

1) พิมพ์ใบคำร้อง

พิมพ์ใบคำร้อง

2) แจ้งสถานะการยื่นเอกสารให้
อาจารย์ที่ปรึกษา

✔ ข้าพเจ้าได้นำใบคำร้อง ยื่นแก่อาจารย์ที่ปรึกษาเพื่อให้ความเห็นชอบแล้ว

บันทึกข้อมูล

3) ช่องทางการชำระค่าธรรมเนียมฯ

ภาคการศึกษาที่ 2 / 2567

ชำระเงินเรียบร้อยแล้ว (QR-1000.00 DATE: 2024-10-09 17:25:56)

9. เมนูขั้นตอนที่ 4

ให้นักศึกษาสามารถติดตามประกาศผลการเทียบโอนหน่วยกิตรายบุคคลในระบบตามกำหนดการของมหาวิทยาลัย
*กรณีกระบวนวิชาที่มีการจัดสอบ ให้นักศึกษาติดตามกำหนดการสอบตามประกาศฯ ทางเว็บไซต์สำนักทะเบียนฯ
<https://www1.reg.cmu.ac.th/reg-transfer/transfer-out.php>*

ผลการเทียบโอนหน่วยกิต

ลำดับ	รหัสกระบวนวิชา	ชื่อกระบวนวิชา	หน่วยกิต	โดยการ	ผลการเทียบโอน	อักษรลำดับชั้นที่ได้รับ
1	001201	CRIT READ AND EFFECT WRITE Pre: 001101 or 001102 or e-Pro score of no less than 70 points; or consent of the department	3(3-0-6)	Standardized test score (Credits form Standardized Tests)	✔ เทียบโอนได้	CE
2	001226	ENGL IN HEALTH SCIENCES CONT Pre: 001101 or 001102 or e-Pro score of no less than 70 points; or consent of the department	3(3-0-6)	Examination test. (Credits from Examination)	✘ เทียบโอนไม่ได้	✘

รวมจำนวนทั้งหมด 2 กระบวนวิชา 6 หน่วยกิต

*** นักศึกษาต้องส่งเอกสารที่เกี่ยวข้องทั้งหมดที่งานบริการการศึกษาของคณะที่นักศึกษาสังกัด หากพ้นระยะเวลาที่กำหนดจะไม่ได้รับการพิจารณาทุกกรณี

- อ้างอิงข้อมูลจาก: เว็บไซต์สำนักทะเบียนและประมวลผล
การเทียบโอนผลการเรียนจากการศึกษานอกระบบ และการศึกษาตามอัธยาศัยเข้าสู่การศึกษา
ในระบบของมหาวิทยาลัยเชียงใหม่ <https://www1.reg.cmu.ac.th/reg-transfer/transfer-out.php>
- ระยะเวลาในการดำเนินการทั้งกระบวนการอย่างน้อย 1 สัปดาห์ แต่ไม่เกิน 2 สัปดาห์
หลังจากชำระเงินค่าธรรมเนียมเรียบร้อยแล้ว
- เนื่องจากดำเนินการผ่านระบบออนไลน์จึงใช้เอกสารเป็นไฟล์อิเล็กทรอนิกส์ แต่ขั้นตอนที่ 7
นักศึกษาต้องนำส่งเอกสารคำร้องและเอกสารที่เกี่ยวข้อง ณ

งานบริการการศึกษาและพัฒนาคุณภาพนักศึกษา ห้อง MCB2102 ชั้น 1 อาคารเรียนรวม
คณะกรรมการสื่อสารมวลชน

- ติดต่อสอบถามได้ที่ โทรศัพท์ 0-5394-2706 ต่อ 503
